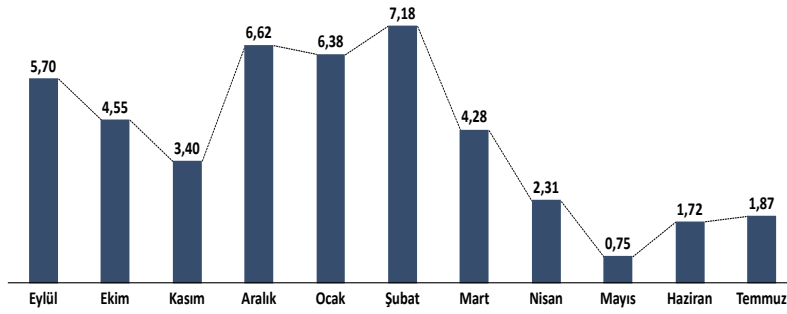


TEPAV Gıda Fiyat Endeksi (TEGE) ile 1-31 Temmuz 2024 döneminde aylık gıda enflasyon oranı %1,87 olarak hesaplanmıştır.¹ Temmuz ayında fiyatı en çok düşen ürünlerde patates ve yumru bitkiler bulunurken dana ve kuzu eti ile deniz ürünlerinde fiyat düşüşleri gerçekleşmiştir. Taze meyveler, çarliston biber, dereotu gibi sebzeler ile kahve ve margarinde ise bir önceki aya göre yüksek fiyat artışları gözlenmiştir.

Diğer taraftan, TEGE ile on bir aylık birikimli gıda enflasyonu %54,87 hesaplanırken Türk-İş mutfak enflasyonu ile %57,67, İTO ücretliler geçinme endeksi ile ise %57,96 olarak ölçülmektedir. Yılbaşından itibaren birikimli gıda enflasyonuna bakıldığında, TEGE ile %27, ÜGE (İTO) ile %32,05, Türk-İş mutfak enflasyonu ile %33,28, CEFIS ile %32,16 olarak hesaplanmaktadır.²

Şekil 1- TEPAV Gıda Enflasyonu (TEGE), %, aylık, Eylül 2023 – Temmuz 2024



Temmuz ayında TEPAV Gıda Fiyat Endeksi (TEGE) Haziran ayına göre %1,87 düzeyinde artmıştır.

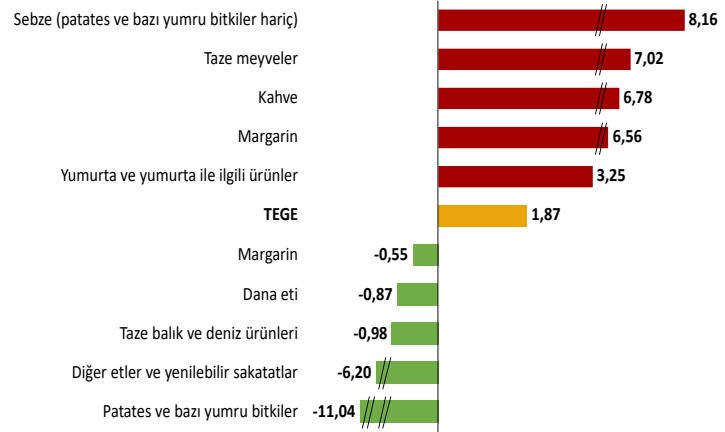
Şubat ayından bu yana düşüş eğiliminde olan aylık gıda enflasyon oranı Haziran ve Temmuz ayında tersine dönmüştür.

Kaynak: TEPAV

Şekil 2- TEGE, fiyatı en çok değişen ürünler, %, aylık, Temmuz 2024

Temmuz ayında en yüksek aylık fiyat artışları %8,16 ile sebze, %7,02 ile taze meyveler ve %6,78 ile kahvede gözlemlenmiştir. Sebze kategorisinde çarliston biber ve dolmalık biber, taze meyveler kategorisinde ise elma ve limon öne çıkmaktadır.

Diğer taraftan fiyatı en çok düşen ürünler %11,04 ile patates, %6,20 ile diğer etler ve sakatatlar, %0,98 ile taze balık ve deniz ürünleri, %0,87 ile dana etidir. Salam, sosis ve sucuk da fiyatları düşen ürünler arasındadır.



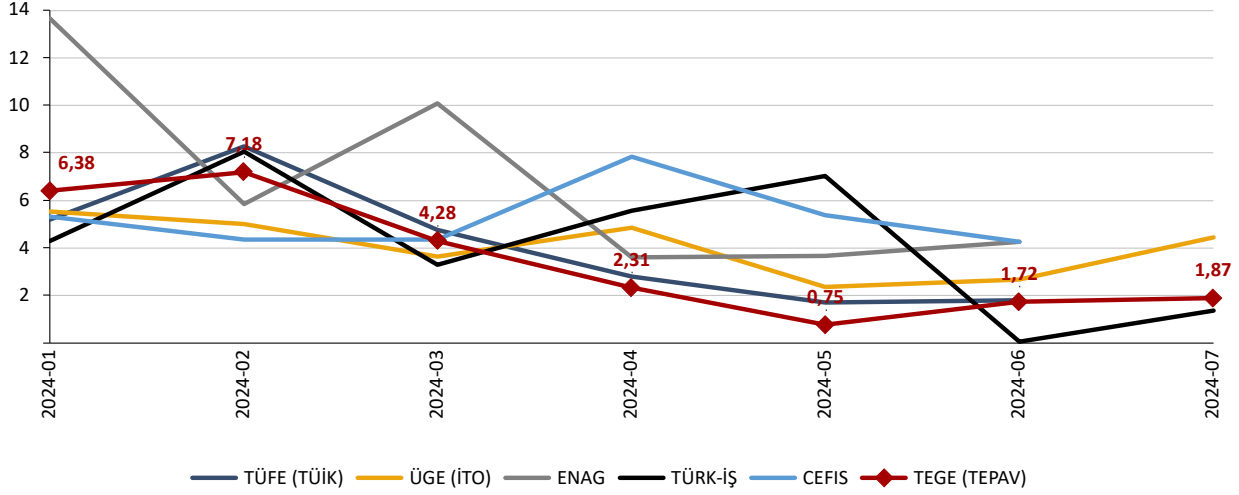
Kaynak: TEPAV

¹ TEPAV Gıda Fiyat Endeksi (TEGE)'nin yöntemsel açıklaması için bakınız: "TEPAV Gıda Fiyat Endeksi (TEGE)," TEPAV Değerlendirme Notu, Sayı: 202410. <https://www.tepav.org.tr/tr/haberler/s/10702>

² Gıda enflasyonu göstergelerinin hesaplama yöntemleri farklılıklarını değerlendiren çalışma için bakınız: "Gıda Enflasyonu Göstergeleri Arasındaki Farklılıklar Üzerine," TEPAV Değerlendirme Notu, Sayı: 202438. <https://www.tepav.org.tr/tr/haberler/s/10774>

1-31 Temmuz 2024 dönemi için 1 Ağustos 2024 tarihi itibarıyla diğer kuruluşlar tarafından hesaplanan gıda enflasyonu Türk-İş mutfak enflasyonu ile %1,35, CEFİS ile -%2,65, İTO ücretliler geçinme endeksi ile ise %4,44'tür. TÜİK ve ENAG tarafından henüz veri açıklanmamıştır.

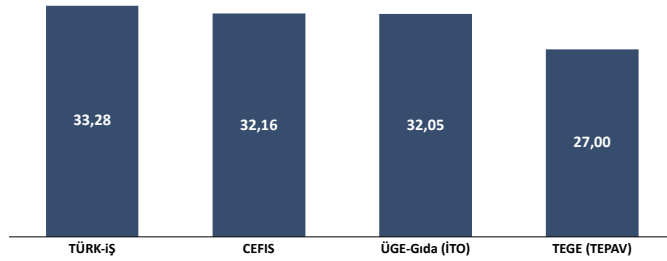
Şekil 3- Gıda enflasyonu, %, aylık



	2023-12	2024-01	2024-02	2024-03	2024-04	2024-05	2024-06	2024-07
TÜFE	4.81	5.19	8.25	4.73	2.78	1.69	1.78	
ÜGE	4.90	5.51	4.98	3.62	4.84	2.35	2.66	4.44
ENAG	4.45	13.64	5.84	10.06	3.58	3.66	4.26	
TÜRK-İŞ	2.89	4.28	8.03	3.29	5.55	7.02	0.05	1.35
CEFİS	2.10	5.31	4.33	4.34	7.82	5.37	4.24	-2.65
TEGE	6.62	6.38	7.18	4.28	2.31	0.75	1.72	1.87

Kaynak: TÜİK, İTO, ENAG, TÜRK-İŞ, CEFİS ve TEPAV hesaplamaları

Şekil 4- Ocak 2024 – Temmuz 2024, %



Yılbaşından bu yana yedi aylık birikimli gıda enflasyonu ölçümleri TEGE ile %27, Türk-İş mutfak enflasyonu ile %33,28, CEFİS ile %32,16 ve İTO ücretliler geçinme endeksi ile %32,05 olarak hesaplanmaktadır.

Kaynak: İTO, TÜRK-İŞ ve TEPAV hesaplamaları