

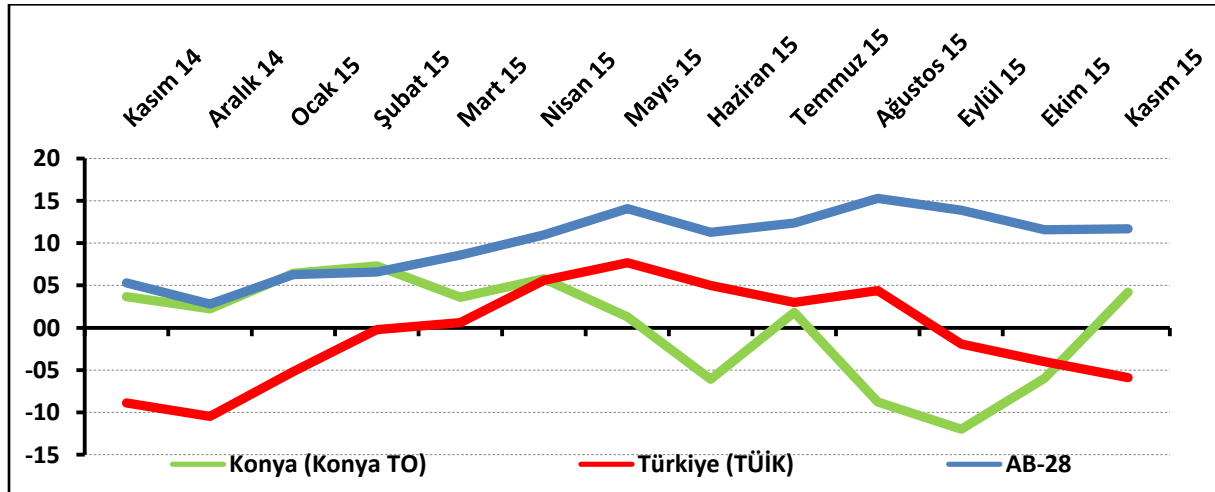
KONYA HİZMETLER SEKTÖRÜ ÖNÜMÜZDEKİ DÖNEMDEN UMUTLU

Konya Hizmetler Sektörü Güven Endeksi, geçen aya ve geçen yıla göre yükseldi. Önümüzdeki 3 ayda hizmetlere olan talep beklentisi Kasım 2014'e göre ve Kasım 2015'e göre arttı. Konya hizmetler sektörünün önümüzdeki dönem beklentisi, Türkiye'ye göre daha yüksek bir değer aldı. Önümüzdeki 3 ayda hizmetlere olan fiyat beklentisinde ise geçen aya göre artış gözlendi.

Konya Hizmetler Sektörü Güven Endeksi geçen aya göre yükseldi:

Konya Hizmetler Sektörü Güven Endeksi geçen aya göre 10,2 puan ve geçen yıla göre 0,5 puan yükselerek 4,2 puan değerini aldı. Türkiye genelini temsil eden Hizmetler Sektörü Güven Endeksi ise Kasım 2015'te geçen aya göre 1,9 puan düşerken, geçen yıla göre 3 puan yükselerek -5,9 puan değerini aldı. Buna karşın AB-28'i temsil eden hizmetler sektörü güven endeksi Kasım 2015'te bir önceki aya göre 0,1 puan ve geçen yılın aynı dönemine göre 6,4 puan yükselerek 11,7 puan değerini aldı. Kasım ayında Türkiye genelinden daha iyi performans sergileyen endeks değerinin bir önceki aya göre yükselmesinde, gelecek 3 ayda verilecek hizmetlere olan talep beklentisinin artması etkili olmuştur.

Şekil-1. Hizmetler Sektörü Güven Endeksi karşılaştırması* (Kasım 2014 - Kasım 2015)



*Mevsimsellikten arındırılmamış seriler

Tablo-1. Konya Hizmetler Sektörü Güven Endeksi*

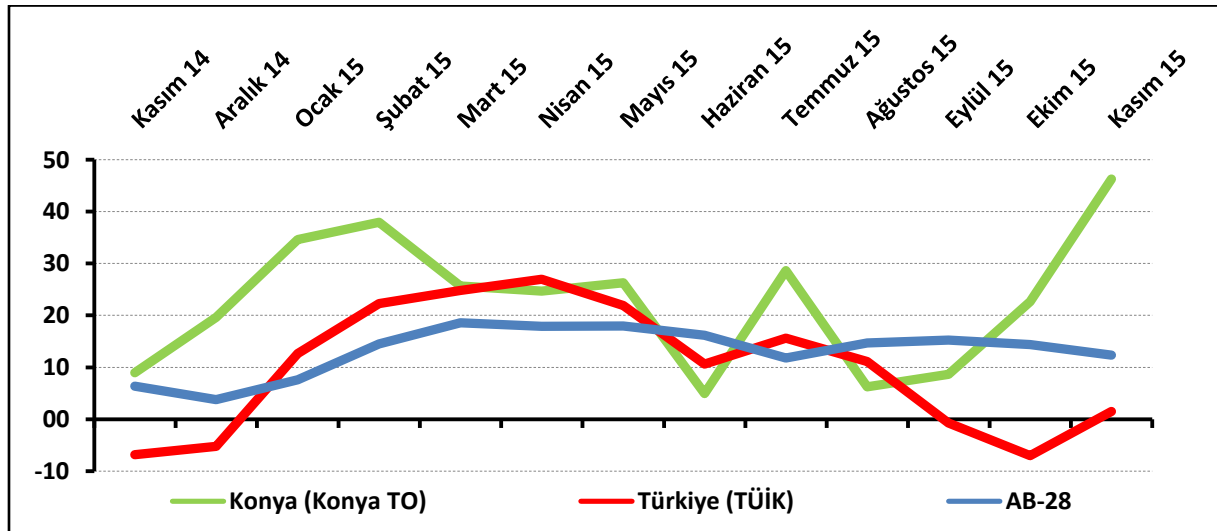
%	Ocak	Şubat	Mart	Nisan	Mayıs	Haziran	Temmuz	Ağustos	Eylül	Ekim	Kasım	Aralık
2013	---	---	---	---	---	---	---	---	16,6	20,1	11,2	11,2
2014	7,3	-0,1	-5,6	-2,6	-4,1	1,7	0,9	7,0	9,8	7,9	3,7	2,2
2015	6,4	7,3	3,6	5,8	1,3	-6,1	1,8	-8,8	-12,0	-6,0	4,2	

Konya hizmetler sektörünün yüzde 58'i önümüzdeki dönemden umutlu:

Önümüzdeki 3 ayda verilen hizmetlere talep beklentisinin denge değeri Kasım 2015'te bir önceki aya göre 23,6 puan ve geçen yılın aynı dönemine göre 37,3 puan yükselerek 46,3 puan değerini aldı. Önümüzdeki 3 ayda verilen hizmetlere olan talep beklentisi bir önceki aya göre Konya ve Türkiye genelinde yükselirken, AB-28'de düştü. Kasım ayında Konya, Türkiye geneli ve AB-28'den daha iyi bir performans sergiledi.

Kasım 2015'te Konya'da hizmetler sektöründe faaliyet gösteren firmaların yüzde 58,3'ü önümüzdeki 3 ayda verdikleri hizmetlere olan talepte artış beklerken, yüzde 12'si talepte düşme beklediklerini ifade etti.

Şekil-2. Önümüzdeki 3 ayda verilen hizmetlere talep beklentisi* (%arttı - %azaldı) (Kasım 2014 - Kasım 2015)



*Mevsimsellikten arındırılmamış seriler

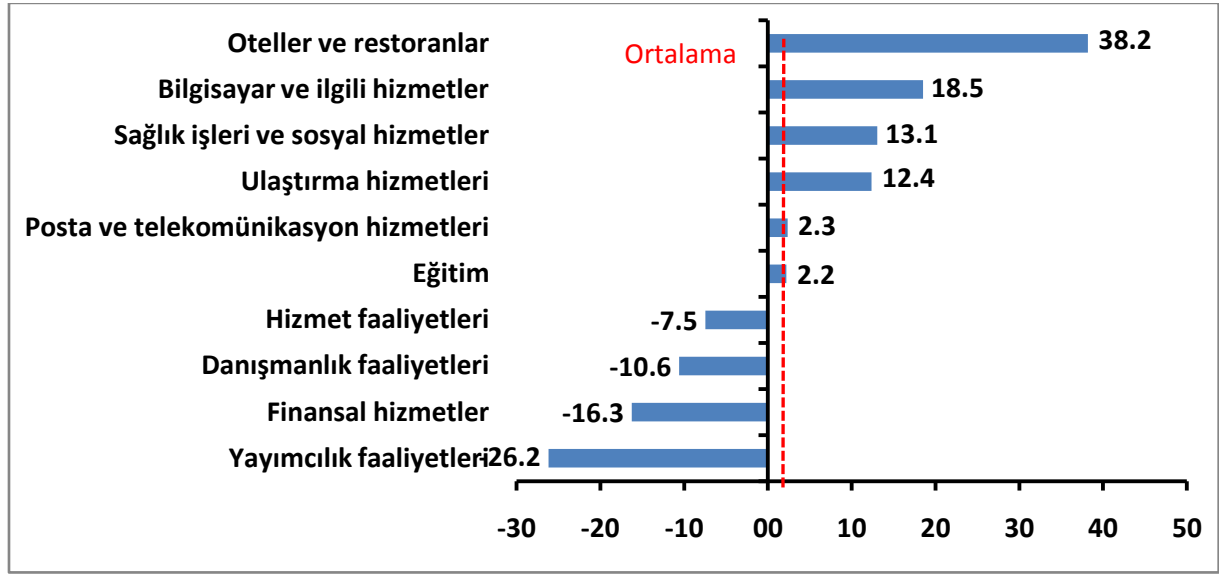
Tablo-2. Önümüzdeki 3 ayda verilen hizmetlere talep beklentisi* (%arttı – %azaldı)

%	Ocak	Şubat	Mart	Nisan	Mayıs	Haziran	Temmuz	Ağustos	Eylül	Ekim	Kasım	Aralık
2013	---	---	---	---	---	---	---	---	39,0	35,3	29,0	26,7
2014	35,0	38,7	36,0	34,3	28,0	31,0	36,7	45,3	36,0	17,0	9,0	19,7
2015	34,7	38,0	25,7	24,7	26,3	5,0	28,7	6,3	8,7	22,7	46,3	

Kasım ayının lideri oteller ve restoranlar sektörü oldu:

Kasım ayında Konya’da hizmetler sektörüne alt sektörler itibarıyla bakıldığında, “oteller ve restoranlar” sektörünün en iyi performans gösteren sektör olduğu görüldü. “Hizmet faaliyetleri”, “danışmanlık faaliyetleri”, “finansal hizmetler” ve “yayımcılık faaliyetleri” sektörleri geçen yıla göre düşüş yaşanan sektörler oldu. Endeks değerine göre bir önceki yıla göre gözlenen azalmanın en yüksek olduğu sektör, “yayımcılık faaliyetleri” sektörü oldu.

Şekil-4. Alt sektörler bazında endeksin Kasım 2015’te bir önceki yıla göre değişimi (puan)

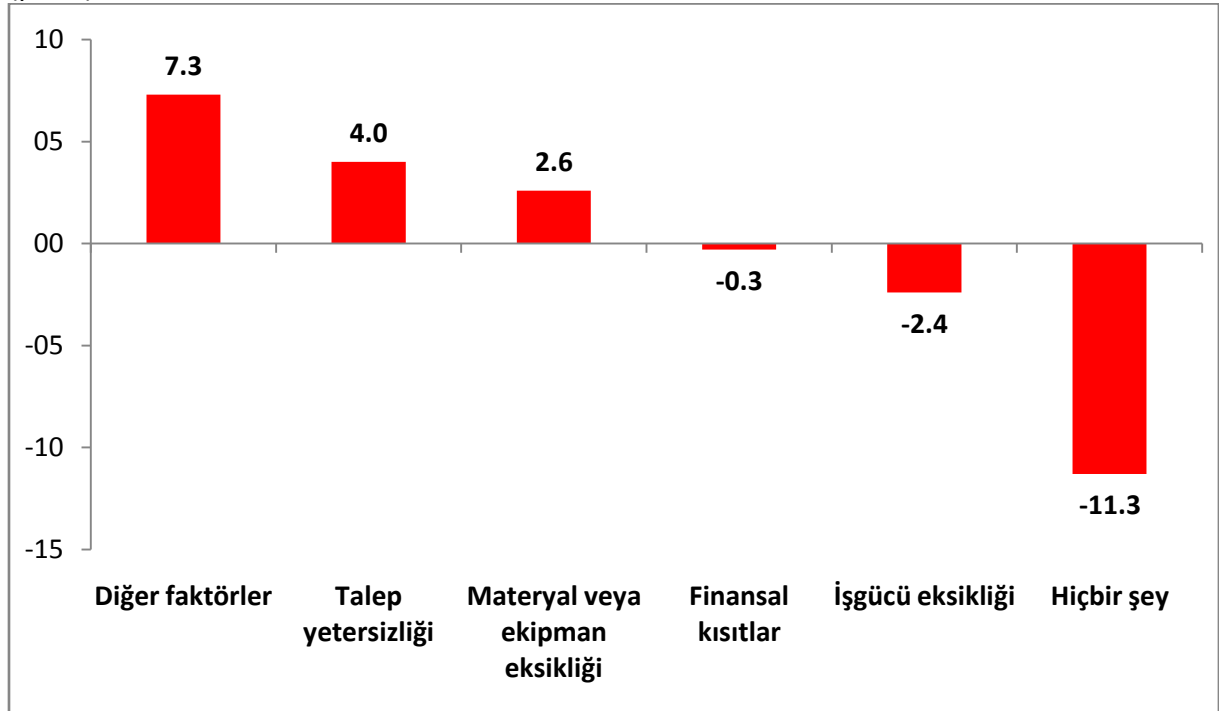


Firmaların yüzde 26'sı talep yetersizliğinden şikâyet ediyor:

Konya'da hizmetler sektöründe faaliyetleri kısıtlayan faktörler geçen yıla göre incelendiğinde materyal veya ekipman eksikliği, talep yetersizliği ve diğer faktörler gibi unsurlardan şikâyet edenlerin oranında artış yaşandığı görülmüştür. Finansal kısıtlardan, işgücü eksikliğinden şikâyet edenlerin oranında ve faaliyetlerini kısıtlayan hiçbir şeyin olmadığını söyleyenlerin oranında geçen yıla göre düşüş yaşanmıştır.

Kasım ayında hizmetler sektöründe faaliyet gösteren firmaların yüzde 30,3'ü faaliyetlerini kısıtlayan temel etmenin diğer faktörler olduğunu dile getirmiştir. Firmaların yüzde 26'sı talep yetersizliğinin, yüzde 23'ü finansal kısıtların, yüzde 3,3'ü materyal veya ekipman eksikliğinin ve yüzde 2,3'ü işgücü eksikliğinin faaliyetlerini kısıtladığını vurgulamıştır. Faaliyetlerini kısıtlayan hiçbir şeyin olmadığını ifade edenlerin oranı ise yüzde 15 olmuştur.

Şekil-5. Faaliyetleri kısıtlayan temel etkenlerin Kasım 2015'te bir önceki yıla göre değişimi (puan)



Konya hizmetler sektörünün gelecek döneme ilişkin talep beklentisi Türkiye genelinden daha yüksek:

Konya ve Türkiye, Hizmetler Sektörü Güven Endeksi Anketi soruları bazında karşılaştırıldığında, kasım ayında Konya'nın, geçtiğimiz 3 aydaki "işlerin durumu" ve "verilen hizmetlere olan talep" göstergelerinde Türkiye'ye göre daha olumsuz bir performans sergilediği görüldü. Gelecek üç ayda "verilen hizmetlere olan talepte", "toplam çalışan sayısında" ve "verilen hizmetlerin fiyatlarında" ise bir önceki yıla göre artış yaşandı. Diğer tüm göstergelerde ise aynı dönemde düşüş olduğu gözlemlendi.

Tablo-2. Soru bazında detaylı sonuçlar* (puan)

Sorular	Konya (Konya TO) 11/2014	Konya (Konya TO) 10/2015	Konya (Konya TO) 11/2015	Bir önceki aya göre değişim 11/2015	Bir önceki yılın aynı ayına göre değişim 11/2015	Türkiye (TÜİK) 11/2015
Geçtiğimiz üç ayda işleriniz nasıl değişti?	0,0	-21,7	-17,7	4,0	-17,7	-9,3
Geçtiğimiz üç ayda şirketinizin verdiği hizmetlere olan talep nasıl değişti?	2,0	-19,0	-16,0	3,0	-18,0	-9,9
Gelecek üç ayda şirketinizin verdiği hizmetlere olan talebin ne yönde değişmesini bekliyorsunuz?	9,0	22,7	46,3	23,6	37,3	1,5
Geçtiğimiz üç ayda şirketinizin toplam çalışan sayısı nasıl değişti?	1,3	-1,7	0,0	1,7	-1,3	-9,6
Gelecek üç ayda şirketinizin toplam çalışan sayısının ne yönde değişmesini bekliyorsunuz?	3,3	10,3	19,3	9,0	16,0	-1,8
Gelecek üç ayda şirketinizin verdiği hizmetlerin fiyatlarının ne yönde değişmesini bekliyorsunuz?	19,7	26,3	30,7	4,4	11,0	3,1
Geçen yılın aynı dönemine göre iş hacminizde (hizmet satışlarınızda) nasıl bir gelişme oldu?	3,0	-21,0	-17,3	3,7	-20,3	

Hizmetler sektöründe AB, Türkiye'ye göre daha iyi performans sergiledi:

AB-28 ülkeleri ve Türkiye'nin Hizmetler Sektörü Güven Endeksi değerlerine bakıldığında, İtalya'nın geçen yıla göre en fazla artış yaşanan ülke olduğu görüldü. İtalya'yı; Almanya, Finlandiya, Avusturya ve Euro bölgesi takip etti. Geçen yıla göre en fazla düşüş ise Yunanistan'da yaşandı. Euro bölgesi Hizmetler Sektörü Güven Endeksi, geçen yıla göre AB-28 ülkelerine ve Türkiye'ye kıyasla daha iyi performans sergiledi.

Tablo-3. AB-28 Ülkeleri ve Türkiye'nin Hizmetler Sektörü Güven Endeksi karşılaştırmaları (Kasım 2014'e göre)

Ülkeler/ (Puan)	Kasım 2014'e göre Hizmetler Sektörü Güven Endeksi'ndeki Değişim
İtalya	17,9
Almanya	13,7
Finlandiya	13,0
Avusturya	9,6
Euro Bölgesi-19	9,4
İsveç	9,0
Hırvatistan	8,9
Bulgaristan	8,3
İspanya	7,9
Romanya	7,1
Fransa	6,7
Slovenya	6,6
AB-28	6,4
Belçika	3,3
Türkiye	3,0
Danimarka	2,7
Hollanda	2,6
Çek Cumhuriyet	1,8
Malta	1,1
Portekiz	0,3
Polonya	-0,4
Estonya	-1,4
Güney Kıbrıs Rum Yönetimi	-3,2
Letonya	-3,2
İngiltere	-4,0
Macaristan	-6,3
Litvanya	-8,3
Slovakya	-19,0
Yunanistan	-30,4