

Konya Hizmetler Sektörünün Önümüzdeki Dönemden Beklentisi Arttı

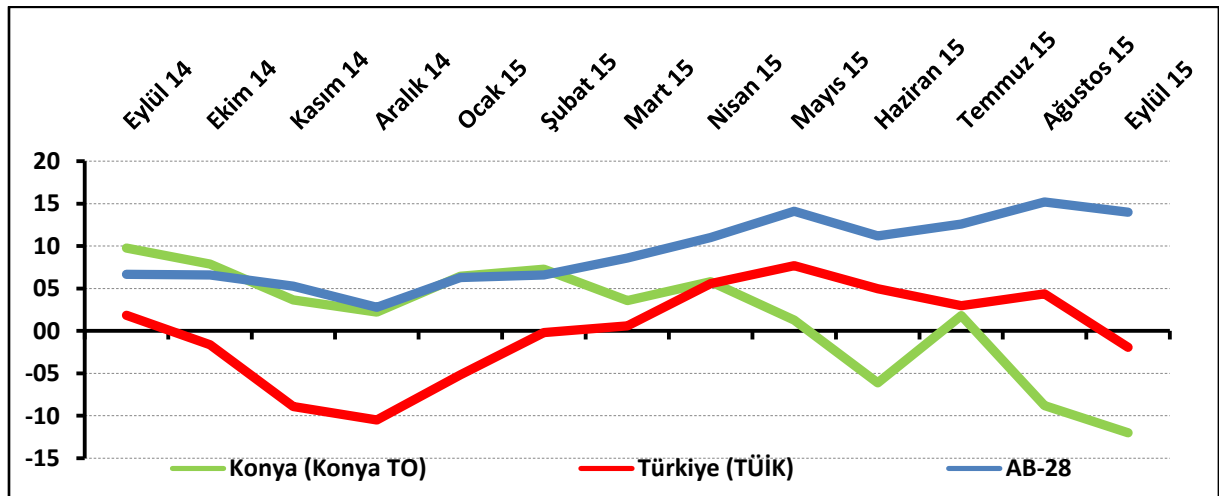
Konya Hizmetler Sektörü Güven Endeksi, geçen aya ve geçen yıla göre düştü. Önümüzdeki 3 ayda hizmetlere olan talep beklentisi Eylül 2014'e göre azalırken, Ağustos 2015'e göre arttı. Konya hizmetler sektörünün önümüzdeki dönem beklentisi, Türkiye'ye göre daha yüksek bir değer aldı.

Konya Hizmetler Sektörü Güven Endeksi geçen aya ve geçen yıla göre düştü:

Konya Hizmetler Sektörü Güven Endeksi bir önceki aya göre 3,2 puan, geçen yılın aynı dönemine göre ise 21,8 puan düşerek -12 puan değerini aldı. Türkiye genelini temsil eden Hizmetler Sektörü Güven Endeksi ise Eylül 2015'te bir önceki aya göre 6,3 puan ve geçen yılın aynı dönemine göre 3,8 puan düşerek -1,9 puan değerini aldı. AB-28'i temsil eden hizmetler sektörü güven endeksi Eylül 2015'te bir önceki aya göre 1,2 puan düşerken, geçen yılın aynı dönemine göre 7,3 puan yükselerek 14 puan değerini aldı. Hizmetler Sektörü Güven Endeksi; Konya'da, Türkiye genelinde ve AB-28'de bir önceki aya göre düştü. Konya Hizmetler Sektörü Güven Endeksi, Eylül ayında Türkiye geneli ve AB-28'den daha kötü performans sergiledi.

Konya Hizmetler Sektörü Güven Endeksinin bir önceki aya göre düşmesinde geçtiğimiz 3 aydaki işlerin ve verilen hizmetlere olan talebin azalması etkili olmuştur.

Şekil-1. Hizmetler Sektörü Güven Endeksi karşılaştırması* (Eylül 2014 - Eylül 2015)



*Mevsimsellikten arındırılmamış seriler

Tablo-1. Konya Hizmetler Sektörü Güven Endeksi*

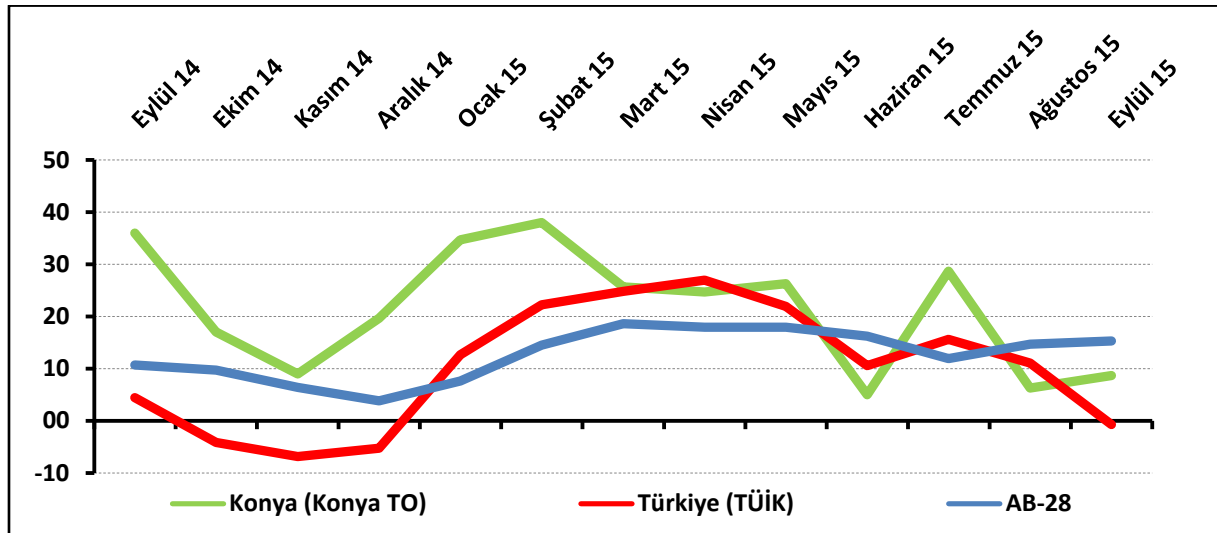
%	Ocak	Şubat	Mart	Nisan	Mayıs	Haziran	Temmuz	Ağustos	Eylül	Ekim	Kasım	Aralık
2013	---	---	---	---	---	---	---	---	16,6	20,1	11,2	11,2
2014	7,3	-0,1	-5,6	-2,6	-4,1	1,7	0,9	7,0	9,8	7,9	3,7	2,2
2015	6,4	7,3	3,6	5,8	1,3	-6,1	1,8	-8,8	-12,0			

Konya hizmetler sektörünün yüzde 38'i önümüzdeki dönemden umutlu:

Önümüzdeki 3 ayda verilen hizmetlere talep beklentisinin denge değeri Eylül 2015'te bir önceki aya göre 2,4 puan yükselirken, geçen yılın aynı dönemine göre 27,3 puan düşerek 8,7 puan değerini aldı. Önümüzdeki 3 ayda verilen hizmetlere olan talep beklentisi bir önceki aya göre hem Konya'da hem de AB-28'de yükseldi. Eylül ayında Konya, Türkiye genelinden daha iyi bir performans sergiledi.

Eylül 2015'te Konya'da hizmetler sektöründe faaliyet gösteren firmaların yüzde 37,5'i önümüzdeki 3 ayda verdikleri hizmetlere olan talepte artış beklerken, yüzde 28,8'i talepte düşme beklediklerini ifade etti.

Şekil-2. Önümüzdeki 3 ayda verilen hizmetlere talep beklentisi* (%arttı - %azaldı) (Eylül 2014 - Eylül 2015)



*Mevsimsellikten arındırılmamış seriler

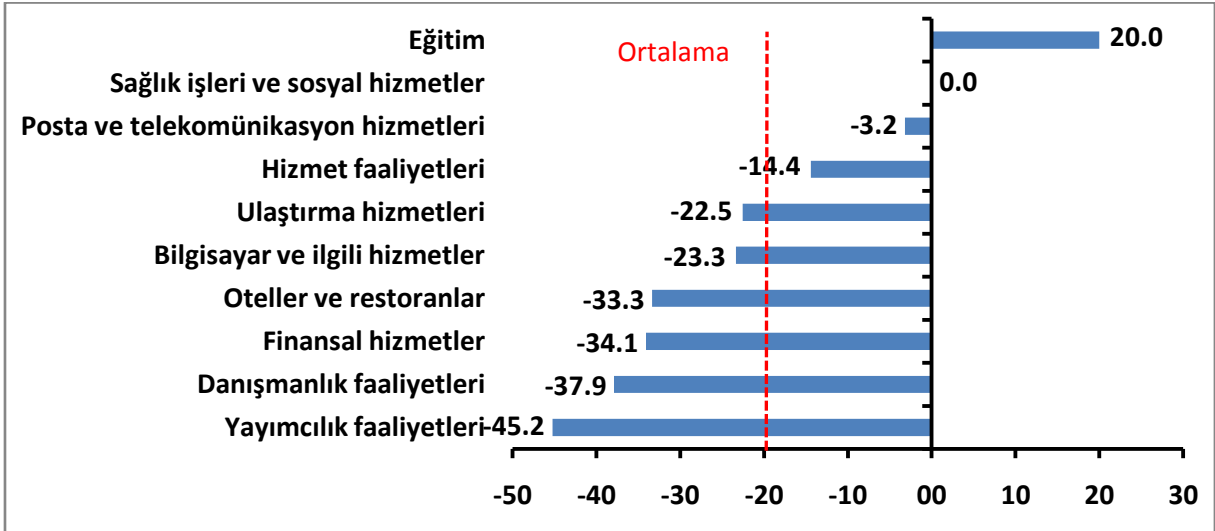
Tablo-2. Önümüzdeki 3 ayda verilen hizmetlere talep beklentisi* (%arttı - %azaldı)

%	Ocak	Şubat	Mart	Nisan	Mayıs	Haziran	Temmuz	Ağustos	Eylül	Ekim	Kasım	Aralık
2013	---	---	---	---	---	---	---	---	39,0	35,3	29,0	26,7
2014	35,0	38,7	36,0	34,3	28,0	31,0	36,7	45,3	36,0	17,0	9,0	19,7
2015	34,7	38,0	25,7	24,7	26,3	5,0	28,7	6,3	8,7			

Eylül ayının lideri eğitim sektörü oldu:

Eylül ayında Konya’da hizmetler sektörüne alt sektörler itibarıyla bakıldığında, “eğitim” sektörünün en iyi performans gösteren sektör olduğu görüldü. “Sağlık işleri ve sosyal hizmetler” sektöründe ise geçen yıla göre değişim olmadı. Bu iki sektör haricindeki tüm sektörlerde geçen yıla göre düşüş yaşandığı görüldü. “Posta ve telekomünikasyon hizmetleri”, “hizmet faaliyetleri”, “ulaştırma hizmetleri”, “bilgisayar ve ilgili hizmetler”, “oteller ve restoranlar”, “finansal hizmetler”, “danışmanlık faaliyetleri” ve “yayımcılık faaliyetleri” sektörleri geçen yıla göre düşüş yaşanan sektörler oldu. “Posta ve telekomünikasyon hizmetleri” ve “hizmet faaliyetleri” sektörlerindeki azalma, ortalamadan daha düşük bir seviyede gerçekleşti. Endeks değerine göre bir önceki yıla göre gözlenen azalmanın en yüksek olduğu sektör, “yayımcılık faaliyetleri” sektörü oldu.

Şekil-4. Alt sektörler bazında endeksin Eylül 2015’te bir önceki yıla göre değişimi (puan)

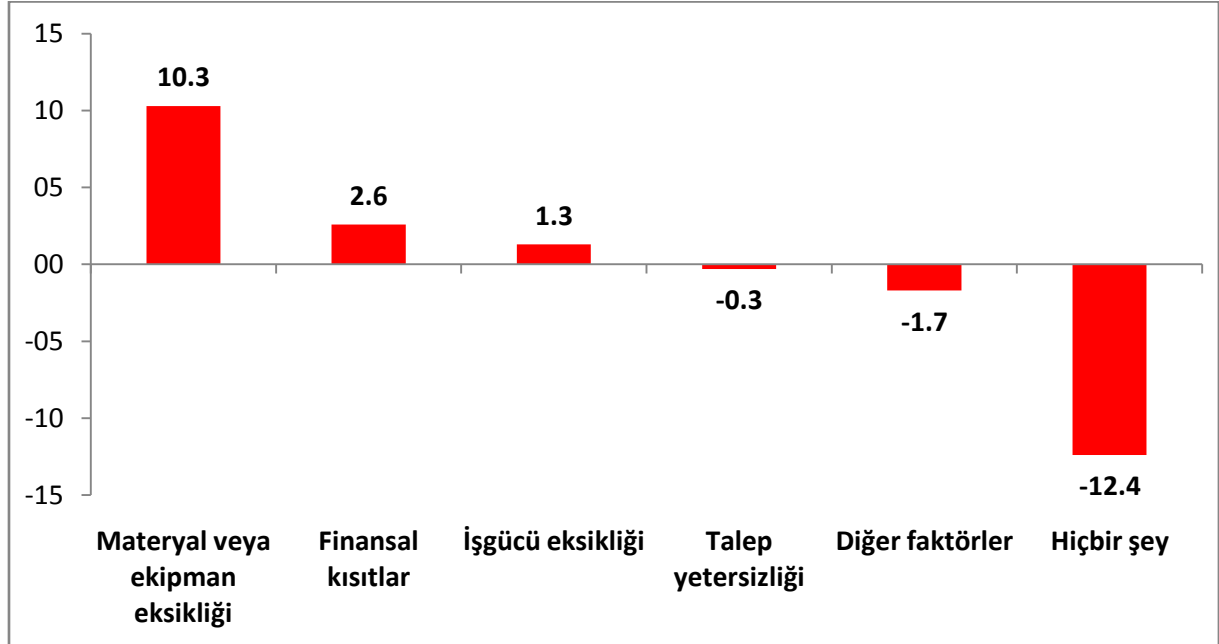


Firmaların yüzde 21,7'si finansal kısıtlardan şikâyet ediyor:

Konya'da hizmetler sektöründe faaliyetleri kısıtlayan faktörler geçen yıla göre incelendiğinde işgücü eksikliği, finansal kısıtlar, materyal veya ekipman eksikliği gibi unsurlardan şikâyet edenlerin oranında artış yaşandığı görülmüştür. Buna karşın talep yetersizliği, diğer faktörler ve faaliyetlerini kısıtlayan hiçbir şeyin olmadığını söyleyenlerin oranında geçen yıla göre düşüş yaşanmıştır.

Eylül ayında hizmetler sektöründe faaliyet gösteren firmaların yüzde 31,3'ü faaliyetlerini kısıtlayan temel etmenin diğer faktörler olduğunu dile getirmiştir. Firmaların yüzde 21,7'si finansal kısıtların, yüzde 21,3'ü talep yetersizliğinin, yüzde 7,3'ü işgücü eksikliğinin ve yüzde 2'si materyal veya ekipman eksikliğinin faaliyetlerini kısıtladığını vurgulamıştır. Faaliyetlerini kısıtlayan hiçbir şeyin olmadığını ifade edenlerin oranı ise yüzde 16,3 olmuştur.

Şekil-5. Faaliyetleri kısıtlayan temel etkenlerin Eylül 2015'te bir önceki yıla göre değişimi (puan)



Konya hizmetler sektörünün gelecek döneme ilişkin talep beklentisi Türkiye genelinden daha yüksek:

Konya ve Türkiye, Hizmetler Sektörü Güven Endeksi Anketi soruları bazında karşılaştırıldığında, eylül ayında Konya'nın geçmiş dönem çoğu göstergelerinde Türkiye'ye göre daha olumsuz bir performans sergilediği görüldü. "Gelecek üç ayda şirketin verdiği hizmetlerin fiyatlarında" bir önceki yıla göre artış yaşandı. Diğer tüm göstergelerde ise aynı dönemde düşüş olduğu gözlemlendi.

Tablo-2. Soru bazında detaylı sonuçlar* (puan)

Sorular	Konya (Konya TO) 09/2014	Konya (Konya TO) 08/2015	Konya (Konya TO) 09/2015	Bir önceki aya göre değişim 09/2015	Bir önceki yılın aynı ayına göre değişim 09/2015	Türkiye (TÜİK) 09/2015
Geçtiğimiz üç ayda işleriniz nasıl değişti?	-4,3	-18,0	-23,7	-5,7	-19,4	-1,8
Geçtiğimiz üç ayda şirketinizin verdiği hizmetlere olan talep nasıl değişti?	-2,3	-14,7	-21,0	-6,3	-18,7	-3,2
Gelecek üç ayda şirketinizin verdiği hizmetlere olan talebin ne yönde değişmesini bekliyorsunuz?	36,0	6,3	8,7	2,4	-27,3	-0,7
Geçtiğimiz üç ayda şirketinizin toplam çalışan sayısı nasıl değişti?	5,7	2,7	4,0	1,3	-1,7	-6,7
Gelecek üç ayda şirketinizin toplam çalışan sayısının ne yönde değişmesini bekliyorsunuz?	14,0	8,3	7,3	-1,0	-6,7	-1,2
Gelecek üç ayda şirketinizin verdiği hizmetlerin fiyatlarının ne yönde değişmesini bekliyorsunuz?	20,0	31,9	29,1	-2,8	9,1	5,2
Geçen yılın aynı dönemine göre iş hacminizde (hizmet satışlarınızda) nasıl bir gelişme oldu?	1,7	-12,3	-12,7	-0,4	-14,4	

Hizmetler sektöründe AB, Türkiye'ye göre daha iyi performans sergiledi:

AB-28 ülkeleri ve Türkiye'nin Hizmetler Sektörü Güven Endeksi değerlerine bakıldığında, İtalya'nın geçen yıla göre en fazla artış yaşanan ülke olduğu görüldü. İtalya'yı; Almanya, Litvanya, Finlandiya ve Bulgaristan takip etti. Geçen yıla göre en fazla düşüş ise Yunanistan'da yaşandı. Euro bölgesi Hizmetler Sektörü Güven Endeksi, geçen yıla göre AB-28 ülkelerine ve Türkiye'ye kıyasla daha iyi performans sergiledi.

Tablo-3. AB-28 Ülkeleri ve Türkiye'nin Hizmetler Sektörü Güven Endeksi karşılaştırmaları (Eylül 2014'e göre)

Ülkeler/ (Puan)	Eylül 2014'e göre Hizmetler Sektörü Güven Endeksi'ndeki Değişim
İtalya	17,3
Almanya	15,0
Litvanya	12,8
Finlandiya	12,0
Bulgaristan	11,3
Avusturya	10,5
Euro Bölgesi-19	9,5
Slovenya	9,3
İsveç	9,0
Güney Kıbrıs Rum Yönetimi	8,5
Hırvatistan	8,3
Macaristan	8,1
İspanya	7,9
AB-28	7,3
Belçika	4,3
Fransa	4,1
Portekiz	3,9
Romanya	3,6
Hollanda	3,3
Danimarka	3,3
Çek Cumhuriyet	1,6
Letonya	0,8
İngiltere	0,3
Malta	-1,5
Polonya	-1,5
Slovakya	-3,0
Estonya	-3,5
Türkiye	-3,8
Yunanistan	-24,7