



TÜRKİYE'YE GELEN VE TÜRKİYE'DEN GİDEN DOĞRUDAN YATIRIMLARDAKİ GELİŞMELER

SAYI: 7 | HAZİRAN 2018

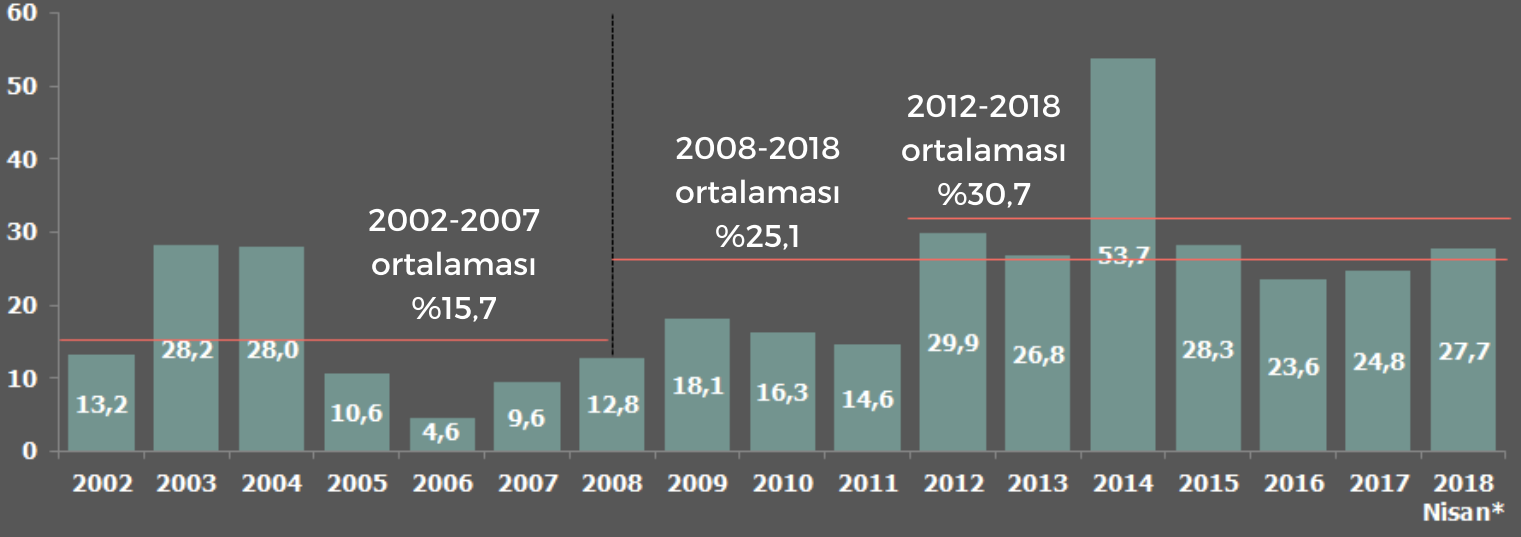
ODI/FDI ORANI UZUN DÖNEMLİ ORTALAMASININ ÜZERİNDE

Yurt Dışına Giden
Doğrudan Yatırımlar
ODI
2,8 milyar ABD Doları

Yurt İçine Gelen
Doğrudan Yatırımlar
FDI
10,0 milyar ABD Doları

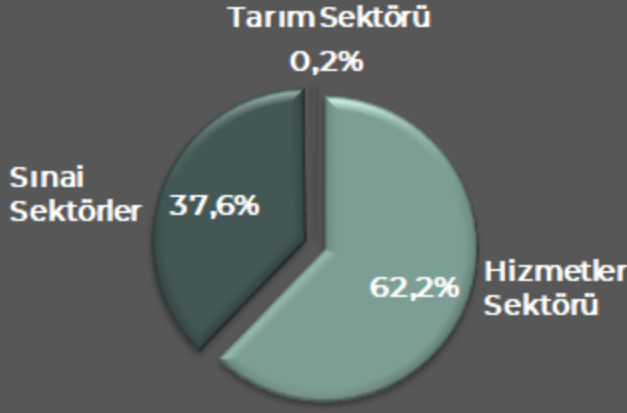
ODI/FDI Oranı Nisan 2018'de %27,7 seviyesinde gerçekleşti

2002-2018 ortalaması %21,8



Kaynak: TCMB, TEPAV hesaplaması
*Nisan 2018 itibarıyla yıllıklandırılmış veri

Yurt içinde yerleşiklerin yurt dışındaki doğrudan yatırımları **



Alt sektörlere bakıldığında;

- %31,6'sı Holding Şirketlerinin Faaliyetleri
- %19,5'i Madencilik ve Taşocaklığı
- %10,4'ü Elektrik, Gaz, Buhar ve İklimlendirme Üretimi ve Dağıtımı

Yatırımların

%59,5'i Hollanda'ya; %17,6'sı ABD'ye; %3,5'i İngiltere'ye;
%1,9'u Malta'ya; %1,9'u Azerbaycan'a

Geçen yılın aynı dönemine göre

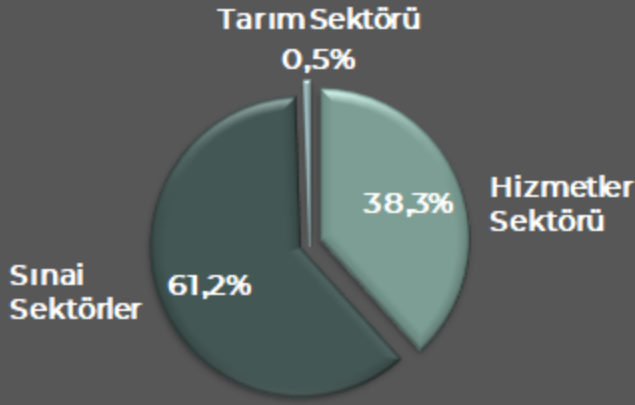
Sınai sektörlerindeki
yatırım payı

▲ %3,0
arttı

Hizmet sektöründeki
yatırım payı

▼ %2,8
azaldı

Yurt dışında yerleşiklerin Türkiye'ye doğrudan yatırımları **



Alt sektörlere bakıldığında;

- %37,8'i Elektrik, Gaz, Buhar ve İklimlendirme Üretimi ve Dağıtımı
- %7,8'i Ulaştırma ve Depolama
- %6,3'ü Toptan ve Perakende Ticaret

Yatırımların

%18,7'si Avusturya'dan; %13,6'sı Hollanda'dan; %12,8'i Lüksemburg'dan;
%7,1'i ABD'den; %6,5'i Norveç'ten

Geçen yılın aynı dönemine göre

Sınai sektörlerindeki
yatırım payı

▲ %37,9
arttı

Hizmet sektöründeki
yatırım payı

▼ %38,1
azaldı

** 2018 Ocak - Nisan dönemi kümülatif toplamına bakılmıştır.

tepav

www.tepav.org.tr